

ECLIPSE CROSS





MITSUBI



Opsiyonel ekipmanlar ile 4x4 INSTYLE modeli



HER ZAMAN HAREKETE HAZIR!

Onun sıradışı tasarımına hayran kalma sırası sizde! Eclipse Cross, cesur çizgileri, geniş çamurlukları ve atletik tasarımıyla sizi eşsiz bir sürüş keyfine çağırıyor.

*Fotoğraflardaki araçlar temsilidir, aksesuarları satışta olan modellerinkinden farklılık gösterebilir.





KONTROL SİZİN ELİNİZDE!

Mükemmel tasarlanmış sportif kokpit, farkındalığınızı artırarak aracınız hakkındaki anlık bilgilere daha kolay ulaşmanızı sağlayacak.



Opsiyonel ekipmanlar ile 4x4 INSTYLE modeli / Siyah deri iç mekan



Head Up Display görseli

Head Up Display [HUD]

Head Up Display sayesinde, aracınızla ilgili bilgileri göstergelere bakarak kolayca takip edebilirsiniz. Görüntü parlaklığını gün ışığına göre düzenleyebilir, ekran yüksekliğini tercih ettiğiniz şekilde ayarlayabilirsiniz. Gösterge, kontağı çevirdiğinizde açılır ya da kapanır.



YEPYENİ BİR DENEYİM!

Kullanılan mükemmel malzemeler ve kusursuz işçilik sayesinde Eclipse Cross'la her sürüş tüm yolcular için muhteşem bir deneyim. Rahat koltukları ve geniş diz mesafesi en uzun yolculuklarda bile konforunuzdan ödün vermemenizi sağlayacak.



Opsiyonel ekipmanlar ile 4x4 INSTYLE modeli / Siyah deri iç mekan



Arka koltuk ayarı

8 farklı yatırma kademesine sahip 200 mm kayma ayarlı rahat arka koltuklar sayesinde, arkada oturan yolcular koltuklarını tamamen geriye kaydırabilirler. Eclipse Cross'un bir başka konfor özelliği ise sınıfında öncü diz mesafesi sunması.



İnce kapı eşiği

İnce kapı eşikleri sayesinde ayaklarınızı araca sürmeden ve giysilerinizi kirletmeden Eclipse Cross'a binebilir ya da inebilirsiniz.



Arka camlar

Yüksekliği ayarlanabilir arka koltuk başlıkları, arka camların geniş bir geri görüş açısı sunmasını sağlar.



VİRAJLI YOLLARDA BİLE KONTROL SİZDE!

Hiç beklemediğiniz bir anda zorlu yol koşullarıyla karşılaşabilirsiniz. S-AWC (Super-All Wheel Control) 4WD sistemi, ister virajlı yollarda ister kış koşullarında, olağanüstü denge ve kontrol için ön ve arka tekerleklere optimum çekiş gücü uygular.



*Fotoğraflardaki araçlar temsildir, aksesuarları satışta olan modellerinkinden farklılık gösterebilir.



S-AWC (Super-All Wheel Control)

S-AWC, elektronik kumandalı 4WD sistemiyle Mitsubishi Motors'un tescilli Aktif Yalpa Kontrol Sistemi'ni (AYC) birleştirerek güvenli bir sürüş sağlar. Karla kaplı virajlarda frene ya da gaza sert şekilde bassanız bile S-AWC yol koşullarını gerçek zamanlı olarak algılayıp freni dengeler. Böylelikle çok daha kolay bir şekilde direksiyon hakimiyetinizi koruyabilirsiniz. Gösterge panelinde S-AWC durumunu gösteren bir işaret bulunur. Yol koşullarına bağlı olarak AUTO, SNOW ya da GRAVEL sürüş modlarından birini seçebilirsiniz.



AUTO modu

Çeşitli koşullarda 4WD performansı sağlar.



SNOW modu

Kar kaplı ve kaygan yüzeylerde dengeyi artırır.



GRAVEL modu

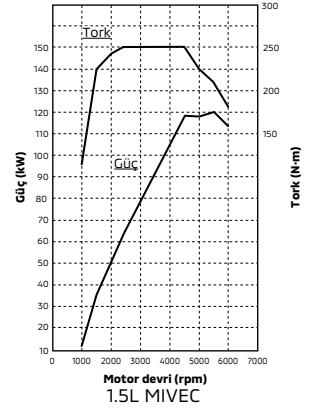

Engeli yollarda mükemmel sürüş performansı sağlar ve saplanmayı önler.



DAHA FAZLA GÜÇ, DAHA FAZLA EKONOMİ

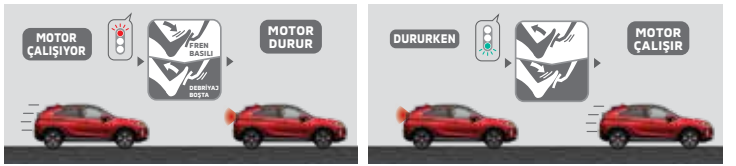
1,5 lt direkt enjeksiyonlu turboşarjlı benzinli motor

Daha verimli olması için küçültülen turboşarj destekli güçlü motor, düşük ve orta devir aralığında hızlanmayı anında hissetmenizi sağlar.



INVECS-III CVT ve 6 ileri manuel vites

Kademeli CVT, güçlü hızlanmayı ve yakıt verimliliğini destekler. 6 vitesli düz şanzıman seçeneği de bulunmaktadır.



Auto Stop & Go [AS&G]

AS&G

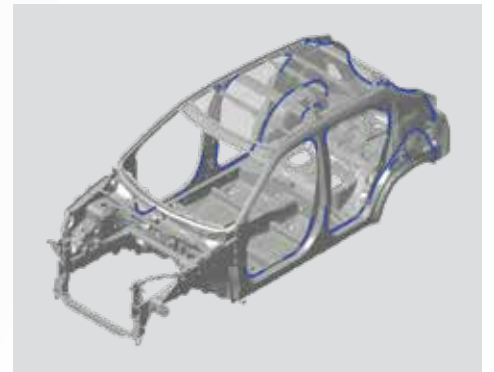
Otomatik Durdurma ve Çalıştırma (AS&G), araç sabit durumdayken motoru otomatik olarak kapatarak yakıt tüketimini ve CO₂ emisyonlarını azaltır. Motor, ayağınızı fren pedalından çektiğinizde (CVT model) ya da debriyaj pedalına bastığınızda (MT model) yeniden çalışır.



Opsiyonel ekipmanlar ile 4x4 INSTYLE modeli

Konforlu Manevra

Eclipse Cross'un geliştirilmiş süspansiyonu, hassas direksiyonu ve sağlam gövdesi sayesinde, tüm yolculuklarınız güvenli ve konforlu.



Kapı ve bagaj kapısını birbirine bağlayan noktalarda kullanılan yapıştırıcılar, aracın rijitliğini artırır. (Resimler sadece görsel amaçlıdır.)

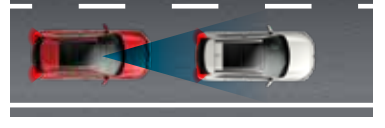
GELİŞMİŞ GÜVENLİK TEKNOLOJİLERİ

Gelişmiş güvenlik teknolojileriyle donatılmış Eclipse Cross, aktif sürüş desteği ve pasif koruma sağlamak için çevrenizi izleyip herhangi bir tehlike durumunda sizi ikaz eden akıllı sensörleriyle emniyetli yolculuklar yapmanızı sağlar.



[FCM] Ön çarpışma önleyici sistem

Kamera ve radar teknolojisi sayesinde hem araca hem de yayaya çarpma ihtimaline karşı sürücüyü uyarır, gerektiğinde fren uygular.



Çarpışma tehlikesi



İkaz + frenleme desteği

Yüksek çarpışma tehlikesi



İkaz + otomatik frenleme

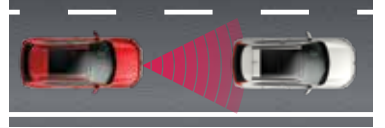
Çok yüksek çarpışma tehlikesi



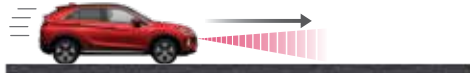
İkaz + güçlü otomatik frenleme

[ACC] Adaptif hız sabitleyici

Öndeki araçla aranızdaki mesafeyi radar yardımıyla korur ve güvenli bir sürüş yapmanızı sağlar.

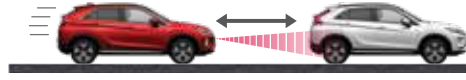


Önde araç yok



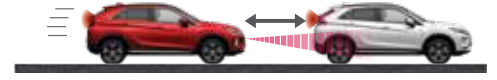
Ayağınızı gaz pedalından çekseniz bile hız korunur.

Önde araç var



Araçlarla aranızdaki mesafe korunur.


Önde araç var (yavaşlama/durma)



Önünüzdeki araç yavaşladığında ya da durduğunda ACC aracınızı yavaşlatır veya durdurur.

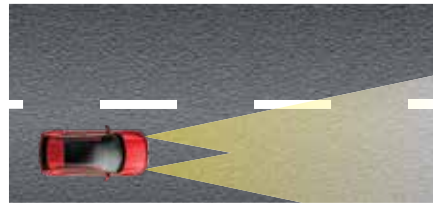
[LDW] Şerit takip uyarı sistemi

Aracın önüne yerleştirilen kameralar, aracın şeritten çıkması durumunda sürücüyü sesli olarak uyarır. Sinyal verildiğinde sistem devre dışıdır.

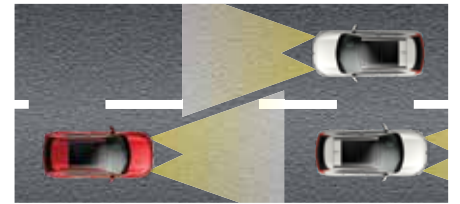


[AHB] Otomatik uzun far

Gece sürüşü sırasında önde araç tespit edilmesi halinde, güvenliği, konfor ve sürüş rahatlığını artırmak için uzun farlar otomatik olarak kısa fara, ardından tekrar uzun fara geçer.



Uzun far



Kısa far

Not:

FCM: FCM'nin tespit ve kontrol özellikleri yalnızca destek verme amaçlıdır, çarpışmaları her durumda önleyemeyebilir. Bu sistem devredeyken bile aracınızı her zaman yapmanız gerektiği gibi güvenli bir şekilde sürmenizi tavsiye ederiz. FCM, aracınızın önünde araç olduğu zaman devreye girer. Aynı zamanda yayaları da tespit etmek üzere tasarlanmış olan bu sistem, bazen tespit işlevini yerine getiremeyebilir ya da devreye girmeyebilir. Önünüzde bir araç varken ve yaklaşık 5 ila 80 km/saat (aracınızda ACC varsa bu aralık yaklaşık 5 ila 180 km/saat arasındadır) arasında giderken, önünüzde yaya olduğu zaman ise aracınız yaklaşık 5 ila 65 km/saat arasında seyrederken otomatik frenleme devreye girecektir. FCM'nin frenlemeyi devam ettirme fonksiyonu olmadığı için fren durduktan yaklaşık 2 saniye sonra serbest bırakılır. Sonrasında aracın yalpalamasını önlemek için sürücünün fren pedalına basılı tutması gerekebilir. Bazı durumlarda, sürücü kazayı önlemek için manevra yapar ya da gaz pedalına basarsa FCM çalışmayabilir. Detaylı bilgi için lütfen Mitsubishi Motors Yetkili Satıcılarına danışın.

ACC: ACC'nin tespit ve kontrol özellikleri yalnızca destek verme amaçlıdır. Bu sistem devredeyken bile aracınızı her zaman yapmanız gerektiği gibi güvenli bir şekilde sürmenizi tavsiye ederiz. ACC bazı durumlarda devreye girmeyebilir. Bu sistem, öndeki aracın türüne, hava ve yol koşullarına bağlı olarak yoldaki durumu tam olarak tespit edemeyebilir. Ayrıca, öndeki araç ani fren yaparsa ya da başka bir araç yolunuzu keserse sistem yeterince yavaşlamayabilir, bu yüzden de aracınız öndeki araca yaklaşabilir. Detaylı bilgi için lütfen kullanıcı kılavuzuna bakın.

LDW: Şerit Takip Uyarısı, sürücünün trafiği dikkatli bir şekilde izleyememesinden (başka bir yere bakma, dalgınlık vb.) ya da kötü hava koşullarından kaynaklanan riskleri azaltabilmeyi hedefleyen bir sistemdir. Yaklaşık 65 km/saat veya daha yüksek hızlarda giderken şerit tespiti yapmak üzere tasarlanmıştır. Bu sistem devredeyken bile aracınızı her zaman yapmanız gerektiği gibi güvenli bir şekilde sürmenizi tavsiye ederiz. Sistem bazı durumlarda şeridi doğru şekilde tespit edemeyebilir. Detaylı bilgi için lütfen kullanıcı kılavuzuna bakın.

AHB: Bu sistem yaklaşık 40 km/saat ya da daha yüksek hızlarda devreye girer ve daha düşük hızlarda devre dışı kalır. Detaylı bilgi için lütfen kullanıcı kılavuzuna bakın.

*Fotoğraflardaki araçlar temsilidir, aksesuarları satışta olan modellerinkinden farklılık gösterebilir.

[RISE] Gvde sistemi

Mitsubishi'nin RISE (Reinforced Impact Safety Evolution) gvde yapısı sayesinde arpıřma gvenlięi performansı artırıldı. Bylece, bir arpıřma anında gvdenin enerjisi emmesi ve ara ii formun korunması saęlandı.




7 adet hava yastığı

n, yan, perde ve src diz hava yastıkları, src ve yolcuları kaza anında korur.



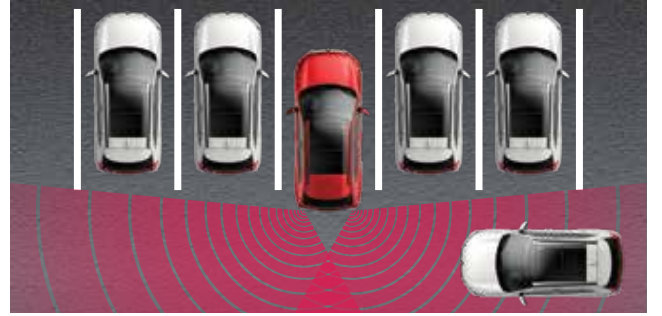
[BSW] Kr nokta uyarı sistemi

Arka tampondaki radar algılayıcıları aracınızın saę ve sol kr noktalarından geiř yapmakta olan araları tespit eder. Sinyaller kapalı ve BSW zellięi aktifken yan aynalarda iřaret belirir.



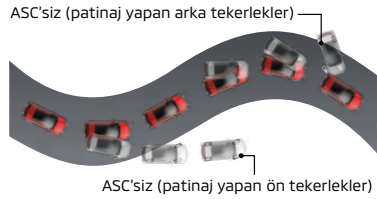
[RCTA] Arka apraz trafik uyarı sistemi

Geri vitesteyken bařka bir ara size doęru yaklařtıęında arka tampondaki sensrler sesli uyarı verir ve yan aynalarda iřaret belirir.



[ASC] Aktif stabilite kontrol sistemi

Motor gcn ve tekerleklere uygulanan fren kuvvetini otomatik olarak ayarlayarak savrulmayı nler.



[HSA] Yokuř kalkıř destek sistemi

Dik yokuřlarda durduęunuzda aracı otomatik olarak frenleyerek geriye kaymanızı engeller ve yeniden kalkıř yapmanızı kolaylařtırır.



Not:

BSW: BSW'nun tespit ve kontrol zellikleri yalnızca destek verme amaıdır ve sizi her durumda kr noktalardaki aralar iin uyarılamaz. Bu sistem devredeyken bile aracınızı her zaman yapmanızı gerektięi gibi gvenli bir řekilde srmenizi tavsiye ederiz. BSW bazen trafik, hava, yol kořulları ve engellere baęlı olarak iřlevini yerine getiremeyebilir. Srcler kendi srř gvenliklerinden sorumludur. Radar dalgası grafikleri gerek sensr uygulamasını temsil etmez. Detaylı bilgi iin ltfen kullanıcı kılavuzuna bakın.

RCTA: Bu sistem, belirli kořullarda hareket eden araların tamamını tespit edemeyebileceęi iin, sistem devrede olduęunda bile, aracınızı her zaman yapmanızı gerektięi gibi gvenli bir řekilde srmenizi tavsiye ederiz. Srcler kendi srř gvenliklerinden sorumludur. Radar dalgası grafikleri gerek sensr uygulamasını temsil etmez. Detaylı bilgi iin ltfen kullanıcı kılavuzuna bakın.

ASC: ASC'nin tespit ve kontrol zellikleri yalnızca destek verme amaıdır. Bu sistem devredeyken bile aracınızı her zaman yapmanızı gerektięi gibi gvenli bir řekilde srmenizi tavsiye ederiz. Arataki tm lastiklerin aynı tip ve ebatta olduęundan emin olun. Aracınıza sonradan bir sınırlı kaymalı diferansiyel taktırmayın. Detaylı bilgi iin ltfen kullanıcı kılavuzuna bakın.

HSA: Yokuřta Kalkıř Desteęi Sistemi [HSA], gvenli srřn yerine gemez. Dik yollarda giderken aracınızı her zaman yapmanızı gerektięi gibi gvenli bir řekilde srmenizi tavsiye ederiz. Eęer fren pedalına sert basılmıřsa ya da yol ok dik veya kaygansa aracınız geri kayabilir. Bu sistem yokuřlarda aracı en fazla 2 saniye boyunca sabit tutacak řekilde tasarlanmıřtır. Aracı durdurmak iin fren pedalına alternatif olarak kullanılabilecek bir sistem deęildir. Detaylı bilgi iin ltfen kullanıcı kılavuzuna bakın.

7 SRS hava yastığı: Hava yastıkları, Ek Gvenlik Sistemi'nin (SRS) bir parasını oluřturmaktadır. Hava yastığı'nın aılması sonucu ortaya ıkabilecek yaralanma riskini azaltmak iin emniyet kemerinizi her zaman takın, koltuęun ortasında dik oturun ve kapiya yaslanmayın. Mmknse 12 yař ve altı çocukları her zaman arka koltuęa oturtun ve uygun çocuk gvenlik sistemleri kullanın. Eęer n koltukta kemerle baęlanan arkaya dnk çocuk koltuęu kullanılıyorsa SRS hava yastığı'nı deaktif edin. Detaylı bilgi iin ltfen kullanıcı kılavuzuna ve çocuk gvenlik sistemiyle birlikte verilen talimatlara bakın.

BAĞLANABİLİRLİK

AKILLI TELEFON BAĞLANTI EKRANI: SMARTPHONE-LINK DISPLAY AUDIO [SDA]

7" dokunmatik ekran

DAB / FM / AM

Bluetooth® (Ses ve müzik aktarımı)

iPod®

USB girişi

Çevre görüş sistemi

Yakıt tüketimi göstergesi

Eco göstergesi

Smartphone-link Display Audio (SDA) ile istediğiniz zaman istediğiniz yerde ve yeni müzikleri keşfedin.

Apple CarPlay

Daha fazla bilgi için: <https://www.apple.com/tr/ios/carplay/>

iPhone'unuzu SDA'ya bağlayarak haritaları, müziği, çağrılarını, mesajları ve daha birçok uygulamayı Siri vasıtasıyla kolayca kontrol edebilirsiniz. SDA yolculuk sırasında bile iPhone'unuzu kontrol etmenize yardımcı olur.



HARİTALAR
Varış noktanızı belirlemek, tahmini seyahat sürenizi hesaplamak, civardaki restoran ve park yerlerini bulmak için Apple Maps uygulamasını kullanabilirsiniz.



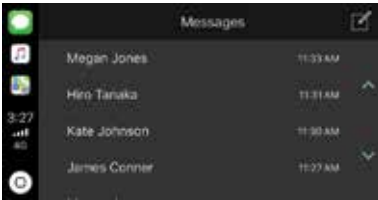
MÜZİK
Siri'ye sevdiğiniz sanatçının veya şarkının adını söyleyin, Apple Music'ten ya da diğer ses uygulamalarından dinlemeye başlayın.



TELEFON
Siri'den çağrı yapmasını ve sesli mesajları kontrol etmesini isteyebilirsiniz.



SİRİ
Siri'yi devreye sokmak için direksiyon simidi üzerindeki düğmeye basılı tutun. Sürüş sırasında Siri'ye "Müzik çal" diyebilir, "En yakın benzin istasyonu nerede?" gibi sorular sorabilirsiniz.



MESAJLAR
Sürüşe odaklanabilmek için mesaj okuma, cevaplama ve gönderme işini Siri'ye bırakın.



UYGULAMALAR
Apple CarPlay ile birçok ses, mesajlaşma ve sesli çağrı uygulamasını kullanabilirsiniz. Ayrıca, iPhone ayarlarını kullanarak simgeleri yeniden ayarlayabilirsiniz.



Not:

- iPhone, Siri ve Apple CarPlay, ABD ve diğer ülkelerde Apple Inc. şirketinin tescilli markalarıdır.
- Apple CarPlay'i aktive edebilmemiz için akıllı telefonunuzun işletim sistemi iOS 8 ve üzeri olmalıdır.
- Destekleyen ülkelerin sayısı artmasına rağmen henüz Apple CarPlay'in mevcut olmadığı ülkeler de bulunmaktadır. Güncel kullanım durumuyla ilgili son bilgiler için lütfen web sitesini ziyaret edin:
- <https://www.apple.com/tr/ios/feature-availability/#applecarplay-applecarplay>
- Apple CarPlay sinyali zayıf olduğu yerlerde kullanılamaz.
- Müşteri, tüm iletişim ücretlerinden sorumludur. Ayrıca, GSM operatörleri tarafından sözleşmeli fiyat planına göre ekstra ücret alınabilir.

- Başka ülkelerde kullanıldığında GSM operatörleri tarafından ek ücret tahsil edilebilir.
- Tüm akıllı telefon uygulamaları Apple CarPlay ile uyumlu değildir. Güvenlik nedenlerinden dolayı SDA ile uyumlu uygulamalarla çalışır.
- Bazı özellikler ya da uygulamalar bazı ülkelerde veya bölgelerde kullanılamaz.
- Kullanılan görüntüler en son güncellemeleri yansıtmayabilir.
- SDA ile uyumlu akıllı telefonların listesi için: <http://www.iopinfo-sda.mitsubishi-motors.com/cs/bt/index.php>
- SDA'da dahili navigasyon yoktur.

Not: Ekipmanlar, pazara ve diğer koşullara bağlı olarak değişiklik gösterebilir. Ayrıntılar için lütfen bölgenizdeki Mitsubishi Motors Yetkili Satıcısına danışın.



Touchpad

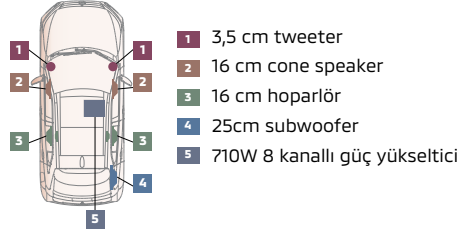
Touchpad ile SDA'yı rahatça kontrol edebilirsiniz. Apple CarPlay ile uyumludur.



İmleç: Bir parmağınızı sürükleyin
Seçim: Bir parmağınızı basılı tutun.



Ses: 2 parmağınızı yukarı/ aşağı kaydırın
İstasyon arama: 2 parmağınızı sağa/sola kaydırın



Rockford Fosgate® premium ses sistemi

Rockford şirketiyle ortaklaşa geliştirilen yeni ses sisteminin çarpıcı ses kalitesinin keyfini çıkarın. Dokuz hoparlör sizi muhteşem DTS Neural Surround™ sesiyle çepeçevre sarıyor.

Not: Rockford Fosgate® ve ilgili logoları, Rockford şirketinin ABD ve diğer ülkelerdeki tescilli ticari markalarıdır. DTS Neural Surround™ DTS, Inc.'in ticari markasıdır.



(SDA için)

USB girişi

USB girişi, ön koltukların her ikisinden de kolay erişim için vites kolunun yanına uygun şekilde yerleştirilmiştir.



EKİPMAN DETAYLARI



Elektrikli panoramik açılır tavan

Açılır cam tavan sayesinde sürücü ve tüm yolcular gökyüzüyle buluşuyor, canlandırıcı güneş ışığı içeri giriyor.

Anahtarsız Çalıştırma Sistemi [KOS]

Anahtar yanınızdayken, tüm kapıları ve bagaj kapısını açmak ya da kilitlemek için kapı üzerindeki düğmeye basabilir, motoru çalıştırmak veya durdurmak için ise kokpitteki motor düğmesine basabilirsiniz.



Elektrikli park freni - Auto Hold

El frenini çekmek için anahtar yukarı çekin ya da serbest bırakmak için aşağı indirin. Auto Hold özelliği aktifken fren pedalını serbest bıraksanız bile araç sabit kalacaktır. Gaz pedalına basıldığında frenler serbest kalır.





Opsiyonel ekipmanlar ile 4x4 INSTYLE modeli

Yağmur sensörü

Yağmur sensörü ön camda nem tespit ettiği zaman ön cam silceklerini otomatik olarak devreye sokuyor.



Otomatik farlar

Farlar, gece yolculuklarında ve tüneldен geçiş sırasında güvenliğin için otomatik olarak devreye giriyor.




Hız sabitleyici

Gaza basmadan aracınızın hızını otomatik olarak sabitleyebilirsiniz. Fren pedalına bastığınızda ise sistem devre dışı kalır.



Lastik Basıncı İzleme Sistemi [TPMS]

TPMS, lastik basıncını takip etmek için tekerleklerdeki sensörleri kullanır. Eğer bir ya da birden fazla lastiğin havası belirgin şekilde azalmışsa gösterge panelinde ikaz lambası yanar.



Renkli LCD çoklu bilgi ekranı

Katedilen yol ve kalan yakıt gibi bilgiler, dış ortam sıcaklığı, ECO sürüş destek sistemi ve daha pek çok konuda faydalı bilgiler renkli LCD ekranda.



EKİPMAN SEVİYESİ

INVITE



Spor Mavi (D06)



Ekipman seviyesi

- 215/70R16 lastik ve 16" x 6.5J alaşımli jantlar
- Isıtılmalı ve sinyalli yan aynalar
- Tavan rayları
- [FCM] Ön çarpışma önleyici sistem
- [LDW] Şerit takip uyarı sistemi
- [AHB] Otomatik uzun far

- [DRL] LED gündüz farları
- Geri görüş kamerası
- Arka koltuğu 200 mm kaydırma ve yatırma fonksiyonu
- Otomatik klima
- AM/FM radyolu 7" 2DIN multimedya sistemi
- Apple CarPlay

- LED stop lambası
- Yağmur sensörü
- [KOS] Anahtarsız giriş ve çalıştırma sistemi (Sadece CVT)

INTENSE



Metalik Bronz (C21)



Ekipman seviyesi (INVITE'a ek olarak)

- 225/55R18 lastik ve 18" x 7.0J alaşımli jantlar
- Elektrikli katlanır yan aynalar
- Elektrikli park freni
- [KOS] Anahtarsız giriş ve çalıştırma sistemi
- Çift bölge otomatik klima

- Akıllı telefon bağlantı ekranı [SDA]
- Touchpad
- Ön sis farları
- Apple CarPlay
- Android Auto

- Otomatik kararan iç dikiz aynası
- Cam tavan

EKİPMAN SEVİYESİ

INSTYLE



Elmas Kırmızısı (P62)



Ekipman seviyesi (INTENSE'e ek olarak)

- [ACC] Adaptif hız sabitleyici (sadece CVT)
- [BSW] Kör nokta uyarı sistemi
- [RCTA] Araç çapraz trafik alarmı
- Deri döşeme, elektrikli sürücü koltuğu ve ısıtmalı ön koltuklar
- Rockford Fosgate® premium ses sistemi (DTS Neural Surround™)
- Çok yönlü çevre görüş sistemi
- LED ön farlar
- Ön-arka park sensörü

GÖVDE RENKLERİ



Elmas Kırmızısı (P62)



Metalik Bronz (C21)




Yakut Kırmızı (P26)



Ametist Siyah (X42)

KOLTUK DÖŞEMESİ

Standart kumaş



Gümüş dikişli kumaş



Deri döşeme



Deri koltukların yan kısımlarında, arkada, oturma yüzeylerinin bazı bölümlerinde ve baş desteğinde (ayrıca arka orta kol desteğinin yanlarında, kapı kol desteklerinde ve kapı kaplamasında vb.) sentetik deri kullanılmıştır.

*Fotoğraflardaki araçlar temsilidir, aksesuarları satışta olan modellerinkinden farklılık gösterebilir.



Gümüş Gri (U25)



İnci Beyazı (W13)



Titanyum Gri (U17)



Spor Mavi (D06)

DIŞ RENK VE KOLTUK KUMAŞLARI

■ Mevcut

Sınıf		INVITE	INTENSE	INSTYLE
Koltuklar	Ana renk	Siyah	Siyah	Siyah
	Kumaş	Standart kumaş	Gümüş dikişli kumaş	Deri döşeme
Dış renk				
Metalik Bronz	C21	■	■	■
Yakut Kırmızı	P26	■	■	■
Elmas Kırmızısı	P62	■	■	■
Titanyum Gri	U17	■	■	■
Gümüş Gri	U25	■	■	■
İnci Beyazı	W13	■	■	■
Spor Mavi	D06	■	■	■
Ametist Siyah	X42	■	■	■

Not: Broşürdeki renkler baskı işleminden dolayı gerçek renkleri tam olarak yansıtmayabilir. Detaylı bilgi için lütfen Mitsubishi Motors Yetkili Satıcılara danışın.

STANDART VE OPSİYONEL EKİPMAN

■ Mevcut – Yok

Modeller		2WD INVITE MT/CVT	2WD INTENSE CVT	4WD INSTYLE CVT
Güç Aktarım ve Şasi	S-AWC (Super-All Wheel Control)	-	-	■
	215/70R16 lastik ve 16" x 6.5J alaşımli jantlar	■	-	-
	225/55R18 lastik ve 18" x 7.0J alaşımli jantlar (çift renk)	-	■	■
	Lastik tamir kiti	■	■	■
	[ABS] ve [EBD]	■	■	■
	[ASC] Aktif stabilite kontrol sistemi	■	■	■
	[HSA] Yokuş kalkış destek sistemi	■	■	■
	[BA] Fren desteği	■	■	■
	Fren öncelik sistemi	■	■	■
	Elektrik destekli direksiyon	■	■	■
Dış Donanım	Ön tampon koruma	■ (siyah)	■ (gümüş)	■ (gümüş)
	Arka tampon koruma	■ (siyah)	■ (gümüş)	■ (gümüş)
	Isıtmalı ve sinyalli yan aynalar	■	■	■
	Elektrikli katlanır yan aynalar	-	■	■
	Karartılmış arka/arka kelebek/bagaj kapağı camı	■	■	■
	Bagaj kapağı kaplaması	-	■	■
	Tavan rayları (siyah)	■	■	■
	Tavan spoileri (Yükseğe monte edilen LED stop lambalı)	■	■	■
	Elektrikli panoramik açılır tavan	-	■	■
	Emniyet ve Güvenlik	Sürücü ve yolcu hava yastığı (Yolcu tarafı iptal edilebilir)	■	■
Yan, perde ve sürücü diz hava yastığı		■	■	■
Arka koltuk ISOFIX bağlantısı		■	■	■
[FCM] Ön çarpışma önleyici sistem		■	■	■
[LDW] Şerit takip uyarı sistemi		■	■	■
[CC] Hız sabitleyici		■	■	-
[ACC] Adaptif hız sabitleyici (sadece CVT)		-	-	■
[BSW] Kör nokta uyarı sistemi		-	-	■
[RCTA] Arka çapraz trafik alarmı		-	-	■
Geri görüş kamerası		■	■	■
Çok yönlü çevre görüş sistemi		-	-	■
[ESS] Ani frenleme sinyal sistemi		■	■	■
Ön ve arka park sensörü (8 adet)		-	-	■
İç Donanım		[TPMS] Lastik basıncı izleme sistemi	■	■
	Deri direksiyon ve vites topuzu	-	■	■
	Yükseklik ve derinlik ayarlı direksiyon	■	■	■
	Direksiyon vites kulakçıkları (CVT modeller)	-	■	■
	Direksiyon müzik kumandası	■	■	■
	Elektrikli park freni ve Auto Hold (CVT modeller)	-	■	■
	Deri döşeme *1	-	-	■
	Elektrikli sürücü koltuğu	-	-	■
	Isıtmalı ön koltuklar	-	-	■
	Arka koltuğu 200 mm kaydırma ve yatırma fonksiyonu	■	■	■
	İç kapı kolları	■ (siyah)	■ (krom)	■ (krom)
	Uzaktan kumandalı merkezi kilit sistemi	■	■	■
	[HUD] Head Up Display	-	-	■
	Sürüş modu seçimi (4WD modeller)	-	-	■
	Bagaj örtüsü	■	■	■
	Bagaj bölmesi lambası	■	■	■
	Otomatik kararan iç dikiz aynası	-	■	■

*Fotoğraflardaki araçlar temsildir, aksesuarları satışta olan modellerinkinden farklılık gösterebilir.

STANDART VE OPSİYONEL EKİPMAN

■ Mevcut – Yok

Modeller		2WD INVITE MT/CVT	2WD INTENSE CVT	4WD INSTYLE CVT
Klima ve Ses Sistemi	Otomatik klima	■	-	-
	Çift bölge otomatik klima	-	■	■
	AM/FM radyolu 7" 2DIN multimedya sistemi	-	-	-
	AM/FM/DAB radyolu, Bluetooth® müzik çalarlı Akıllı Telefon Bağlantı Ekranı [SDA]	-	■	■
	Rockford Fosgate® premium ses sistemi (DTS Neural Surround™)	-	-	■
	Hoparlör sayısı	4	6	9
	USB	■	■	■
	Apple CarPlay	■	■	■
	Touchpad	-	■	■
	Android Auto	■	■	■
Aydınlatma ve Görüş Kabiliyeti	Bluetooth® eller serbest sistemi	-	■	■
	Halojen farlar	■	■	-
	LED farlar	-	-	■
	Otomatik açılan/kapanan farlar	■	■	■
	[AHB] Otomatik uzun far	■	■	■
	[DRL] LED gündüz farları	■	■	■
	Far yıkama	-	-	■
	Hoş geldin ışığı	■	■	■
	Ön sis farları	-	■	■
	LED stop lambası	■	■	■
	Yağmur sensörü	■	■	■
	[KOS] Anahtarsız giriş ve çalıştırma sistemi	■ (sadece CVT model)	■	■

*Deri koltukların yan kısımlarında, arkada, oturma yüzeylerinin bazı bölümlerinde ve baş desteğinde (ayrıca arka orta kol desteğinin yanlarında, kapı kol desteklerinde ve kapı kaplamasında vb.) sentetik deri kullanılmıştır.

UYARI

Kalp pili ya da kardiyak defibrilatör kullanan kişilerin anahtarsız çalıştırma sistemi kullanmamaları gerekir.

Anahtarsız çalıştırma sisteminde kullanılan elektromanyetik dalgalar, kalp pili veya kardiyak defibrilatörün çalışmasını olumsuz şekilde etkileyebilir.

Elektromanyetik dalgalar diğer elektromekanik cihazların çalışmasını etkileyebileceği için bu tür cihazları kullanan kişilerin cihaz üreticisiyle görüşerek anahtarsız çalıştırma sisteminin kullandığı elektromekanik dalgaların olumsuz etkiye sebep olup olmayacağını teyit etmeleri gerekmektedir.

Not: Ekipmanlar pazara bağlı olarak değişkenlik gösterebilir. Detaylı bilgi için lütfen Mitsubishi Motors Yetkili Satıcılarına başvurun.

TEKNİK BİLGİLER

■ Mevcut – Yok

		1.5L 2WD 6 MT - AS&G (MIVEC)	1.5L 2WD CVT - AS&G (MIVEC)	1.5L 4WD CVT - AS&G (MIVEC)
Tip		1.5-litre 16-valf DOHC MIVEC Turboşarjlı (4B40)		
Toplam silindir hacmi	cc	1499		
Enjeksiyon sistemi		ECI-Multi		
Emisyon seviyesi		EURO-6d Temp		
Maksimum güç	kW (PS)/rpm	120 (163)/5,500		
Maksimum tork	N-m (kg-m)/rpm	250 (25.5)/1,800-4,500		
Yakıt Sistemi				
Yakıt tipi		Kurşunsuz / RON 95 ve üstü		
Yakıt deposu kapasitesi	litre	63		60
Kavrama		Hidrolik aktivatörlü tekli kuru plaka, basmalı tip		
Dişli oranı				
1. vites		3,833	2,631	2,631
2. vites		2,047	1,765	1,765
3. vites		1,303	1,313	1,313
4. vites		0,975	1,046	1,046
5. vites		0,744	0,843	0,843
6. vites		0,659	0,664	0,664
7. vites		-	0,518	0,518
8. vites		-	0,404	0,404
Geri vites		3,545	1,96	1,96
Son		4,058	6,386	6,386
Performans				
Hızlanma** (0-100 km/saat)	sn	9.7	9.7	10.4
Maksimum hız***	km/sn	205	200	200
		4x2 INVITE MT	4x2 INVITE CVT	4x2 INTENSE CVT
Yakıt tüketimi**				4x4 INSTYLE CVT
Şehir içi	litre/100km	8.2	7.9	7.9
Şehir dışı	litre/100km	5.9	6.4	6.6
Ortalama	litre/100km	6.7	6.9	7.1
CO ₂ s alınımı**				
Şehir içi	g/km	188	180	181
Şehir dışı	g/km	134	145	151
Ortalama	g/km	154	158	162
Çekme kapasitesi (frenli)	kg	1,600		
Süspansiyon				
Ön		MacPherson ön süspansiyon		
Arka		Çok noktadan bağlantılı bağımsız arka süspansiyonlar		
Frenler				
Ön		Havalandırılmalı disk		Havalandırılmalı disk
Arka		Disk		Disk
Direksiyon				
Tip		Kremayer (elektrik gücü destekli)		Kremayer (elektrik gücü destekli)
Yük				
Boş ağırlık	kg	1,425	1,495	1,560
Brüt araç ağırlığı	kg	2,050	2,150	2,150
Lastik ve Jant				
Lastik (Ön - arka)		215/70R16	225/55R18	225/55R18

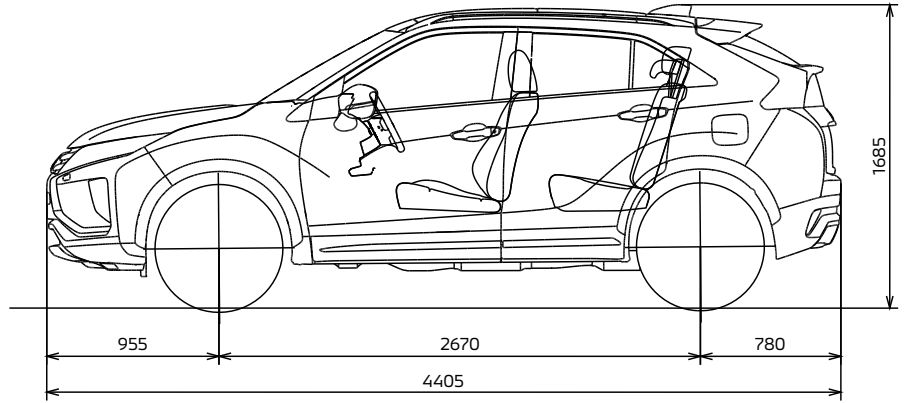
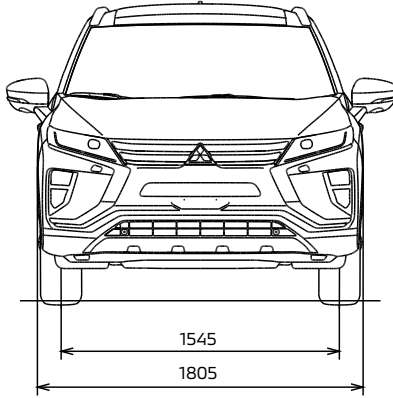
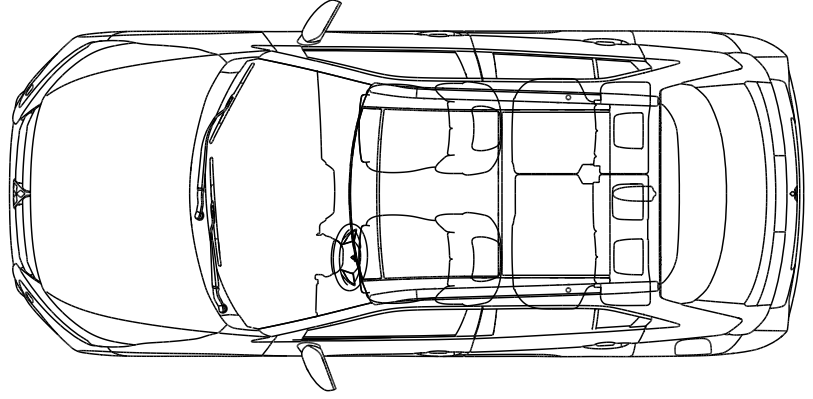

*Sürekli değişken şanzıman

**Hızlanma, yakıt tüketimi ve CO₂ değerleri ekipmanın seviyesine bağlı olarak değişiklik gösterebilir. Son regülasyonlara göre, NEDC değerleridir.

***MITSUBISHI MOTORS CORPORATION tarafından ölçülmüştür. Gerçek kilometreniz, sürüş stiline ve aracınızın durumuna göre değişecektir.

Not: Tehlikeli sürüş, ciddi yaralanmalara ya da araçta hasar meydana gelmesine neden olabilir. Lütfen her zaman güvenli sürünüz.

BOYUTLAR



Tüm ölçüler milimetre cinsindedir.



Bazı donanımlar ÷lkeye göre deęişiklik gösterebilir. Broşürde yer alan teknik özellik ve donanım bilgileri broşürün teslim tarihinde geçerlilięini koruyan bilgiler olup zamanla deęişiklik gösterebilir. Satın almak istedięiniz araç hakkındaki güncel bilgiler için lütfen Mitsubishi Yetkili Satıcılarına danışın.

YETKİLİ SATICI

Mitsubishi
Care
0850 577 25 25

Nisan 2020

TEMSA
MOTORLU ARAÇLAR

Kısıklı Cad. Şehit Teğmen İsmail Moray Sokak No: 2/1 34662 Altunizade-İstanbul
Tel: (0216) 939 50 00 Faks: (0216) 325 96 13
www.mitsubishi-motors.com.tr

MITSUBISHI
MOTORS

SA